

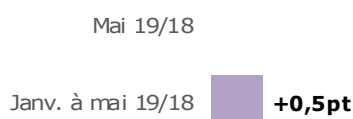
UN MOIS DE MAI 2019 DIFFICILE À ANALYSER...

De nombreux éléments ont marqué le mois de mai 2019 et rendent les comparaisons peu probantes avec le mois de mai 2018. En premier lieu, le décalage du week-end de Pentecôte, situé le lundi 21 mai en 2018 et le 10 juin en 2019, perturbe grandement la situation. Le positionnement des 1^{er} et 8 mai, un mercredi, était aussi moins favorable que l'an dernier à la programmation de courts séjours. A cela s'ajoute la fraîcheur de la météo en début de mois et un week-end d'élection européennes, le 26 mai 2019. Le mois de mai 2019 est donc attendu à la baisse et c'est bel et bien le cas pour bon nombre d'activités touristiques. Il faudra donc attendre les résultats du mois de juin, et la réintégration des chiffres de fréquentation du week-end de Pentecôte, pour permettre des comparaisons plus pertinentes.

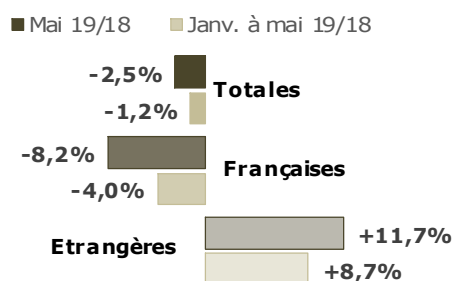
Hôtellerie : les nuitées françaises manquent en mai 2019...

Source : Enquête dans les hôtels classés de 1 à 5 étoiles et non classés à vocation touristique de plus de 5 chambres/INSEE /DGE/CRT Centre-Val de Loire/Partenaires régionaux et départementaux/TMVL
Données provisoires en mai 2019 et uniquement disponibles au niveau départemental

Evolution du taux d'occupation dans les hôtels d'Indre-et-Loire selon la période entre 2018 et 2019



Evolution des nuitées dans les hôtels d'Indre-et-Loire entre 2018 et 2019 selon la période



Le taux d'occupation provisoire du mois de **mai** 2019 pour les hôtels d'Indre-et-Loire est stable par rapport à celui de mai 2018. Avec les particularités de ce mois de mai 2019, les nuitées diminuent de 2,5% en raison notamment d'une baisse conséquente des nuitées françaises (-8,2%/mai 18) que la hausse de celles des étrangers (+11,7%) ne pallie pas.

En cumul depuis janvier, les nuitées sont légèrement moins nombreuses par rapport aux mois de **janvier à mai** 2018 : -1,2%. Ce sont les nuitées françaises qui manquent (-4%/janv.-mai 18) car celles des étrangers sont en forte progression (+8,7%).

Il est très probable que les résultats de **mai** 2019 au niveau départemental soient similaires sur le territoire de Tours Métropole Val de Loire (pas de données provisoires à ce niveau territorial). A fin avril, le bilan est le suivant : Le mois d'**avril** 2019 est bien orienté avec +8,7% de nuitées étrangères par rapport à avril 2018, -3,9% de nuitées françaises soit une progression globale de 3,5%. De **janvier à avril** 2019, la hausse des nuitées étrangères par rapport aux mois de janvier à avril 2018 (+7,8%) ne compense pas tout à fait le repli des nuitées françaises (-2,4%). Le solde sur le 1^{er} quadrimestre est de -0,6%.

Focus sur le tourisme d'affaires dans les hôtels "Touraine Hôtels"

Un panel de 14 hôtels "Touraine Hôtels*" fournit des chiffres permettant de disposer d'une appréciation de la répartition des clientèles affaires et loisirs.

Le chiffre d'affaires (CA) des 14 établissements répondants en **mai** 2019 est très supérieur à celui du mois de mai 2018 : +12,8%. La clientèle d'affaires (+21,7%/mai 18) obtient de bons résultats grâce à une clientèle de groupe en forte progression (+72%; +10%/mai 18 pour la clientèle d'affaires individuelle). Bien que plus modestes, les évolutions de la clientèle loisirs sont positives : +7,4%/mai 18. La très forte hausse du CA de la clientèle en groupe (+62%) compense le repli du CA de la clientèle individuelle (-15,5%/mai 18).

Le CA de **janvier à mai** 2019 dépasse de 5,8% celui de janvier à mai 2018. Le CA des clientèles loisirs et affaires augmentent respectivement de 5,1% et 6,3%. Comme en mai, le CA de la clientèle loisirs est soutenu par la clientèle venant en groupe (+38% contre -5% pour les clients individuels). Pour la clientèle d'affaires, on constate une hausse quasi équivalente autour de 6% du côté des groupes comme des individuels. Le prix moyen des chambres diminue de 2,3% sur cette période.

***Touraine Hôtels** est une association qui regroupe une cinquantaine d'hôteliers dont les établissements sont situés sur l'ensemble du département d'Indre-et-Loire. Son but est de promouvoir les hôtels adhérents comme lieux d'hébergements au sein de la destination.

Hôtellerie de plein air : calendrier et météo perturbent le mois de mai 2019

Source : Enquête mail et téléphone auprès d'un panel de campings d'Indre-et-Loire/TMVL
Données Métropole basées sur la réponse de 3 campings sur les 4 présents sur le territoire

L'impact des décalages de calendrier et de la météo peu avenante sont particulièrement visibles sur les résultats des campings d'Indre-et-Loire en **mai** 2019 par rapport à mai 2018. Seul le week-end de l'Ascension a été satisfaisant. Les 1^{er} et 8 mai ont été beaucoup moins porteurs que l'an dernier et, avec le week-end de Pentecôte décalé en juin, il manque ¼ de nuitées en mai 2019 pour retrouver les chiffres de mai 2018. En toute logique, ce sont les Français qui ont surtout été moins nombreux : -30% de nuitées. Mais, les étrangers sont aussi moins présents : -10% de nuitées. Les 3 principales nationalités étrangères, les Britanniques, suivi des Néerlandais au coude à coude avec les Allemands, ont généré moins de nuitées. Le repli des nuitées est de 28% sur les emplacements équipés d'un locatif (bungalow, mobil-home...) et de 24% sur les emplacements nus.

L'excellent mois d'avril compense en grande partie le déficit du mois de mai, même s'il ne l'absorbe pas totalement : -5,1%/avr.-mai 18. Il faut néanmoins attendre la fin juin avec l'intégration du week-end de Pentecôte pour disposer d'une vraie comparabilité des données et pouvoir apprécier justement ce début d'année 2019 dans les campings.

Sur le territoire de Tours Métropole Val de Loire, on constate exactement les mêmes chiffres d'évolution qu'au niveau départemental entre les mois de **mai** 2018 et 2019 : -25% de nuitées au total avec -30% de nuitées françaises et -10% de nuitées étrangères. Les niveaux de baisse sont également équivalents à ceux du département concernant l'analyse selon le type d'emplacement. Si l'évolution des 3 premières nationalités étrangères est aussi globalement en baisse, le classement selon le nombre de nuitées est différent : les néerlandais sont en pôle position devant les Allemands et les Britanniques.

Le nombre de nuitées enregistré de **février** (1^{er} mois d'ouverture d'un camping métropolitain) à **mai** 2019 est assez proche (-1,7%) de celui comptabilisé de février à mai 2018. La forte progression des nuitées étrangères (+23,7%/fev.-mai 18) est à peine suffisante pour compenser le repli de 11,3% des nuitées françaises. La fréquentation des emplacements locatifs est stable contrairement à celle des emplacements nus. Une analyse comprenant le week-end de Pentecôte sera ici aussi plus pertinente.

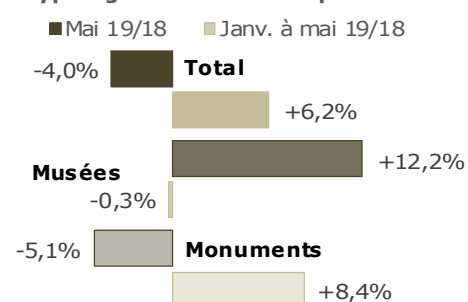
Sites de visite : mai est bon dans les musées mais pas dans les monuments

Source : Enquête web auprès d'un panel de sites de visite/Conseil départemental de Touraine/CRT Centre-Val de Loire/TMVL
Données hors château de Chenonceau, site le plus fréquenté du département

En Indre-et-Loire, le nombre d'entrées dans les sites de visites diminue de 4% en **mai** 2019 par rapport à mai 2018. Les musées n'ont pas été impactés par le décalage de calendrier. Au contraire, ils enregistrent même une hausse de leurs entrées de 12,2%. A l'inverse, seuls quelques monuments parviennent à progresser en mai 2019 par rapport à mai 2018 et cela ne suffit pas à assurer l'équilibre. En moyenne départementale, les entrées dans ces sites régressent de 5,2%.

Grâce à un excellent début d'année, les monuments conservent de l'avance à fin mai soit +6,2% par rapport aux mois de **janvier à mai** 2018. Le bon mois de mai dans les musées rattrape presque le retard cumulé depuis janvier (-0,3%/janv.-mai 18).

Evolution des entrées dans les sites de visite entre 2018 et 2019 selon la typologie des sites et la période

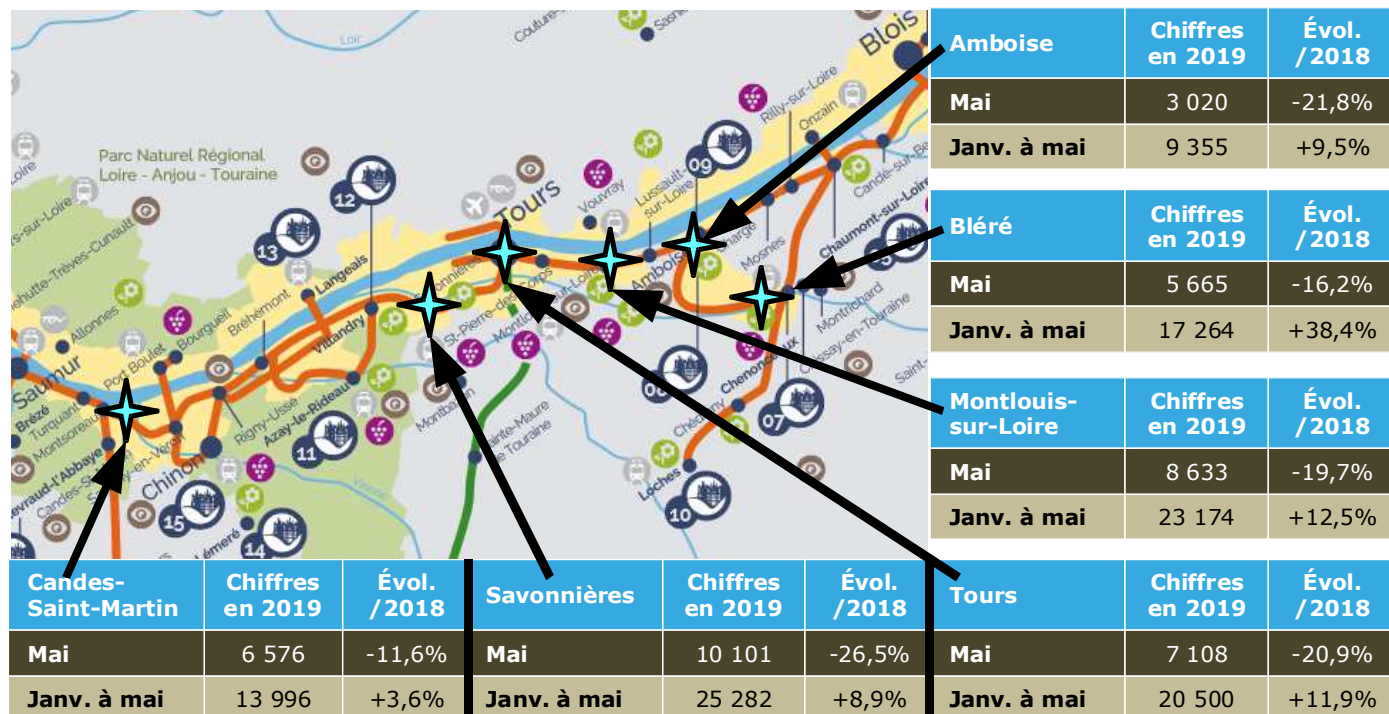


Sur le territoire de Tours Métropole Val de Loire, les évolutions entre les mois de **mai** 2018 et 2019 sont similaires à celles du département aussi bien pour les monuments que pour les musées.

De **janvier à mai** 2019, le nombre d'entrées dans les sites de visite métropolitains est inférieur de 1,9% à celui de janvier à mai 2018. Les musées, malgré un bon mois d'avril 2019, n'ont pas encore redressé la barre contrairement au département. Le recul de leurs entrées à fin mai est de 4,8%. Au niveau des monuments, la progression des entrées est de 1,2%. Au 3 juin 2019, le site du château et des jardins de Villandry dépassait les 100 000 visiteurs. Comme l'indique le propriétaire : « C'est un record historique alors qu'il reste le week-end de Pentecôte à passer... ».

La Loire à Vélo : le début d'année reste favorable malgré les baisses de mai

Sources : Relevés de compteurs/CRT Centre-Val de Loire/Conseil départemental de Touraine/TMVL



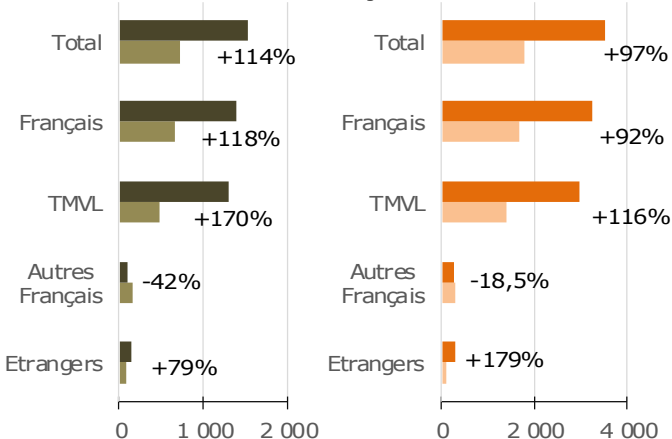
Même si les baisses varient d'un compteur à l'autre, aucun n'échappe à un repli du nombre de passages de vélo entre les mois de **mai** 2018 et 2019. Globalement pour l'Indre-et-Loire, le recul de fréquentation s'établit à -20,2%. Calendrier moins favorable que l'an dernier et météo moins clémente constituent probablement les facteurs majeurs d'explication de ces résultats.

Les mois de **janvier à mai** 2019 restent bien orientés par rapport aux mois de janvier à mai 2018 : +13,4% en moyenne départementale. Le niveau des augmentations de passages de vélo va crescendo de l'Ouest vers l'Est du territoire avec un bond des passages de vélo de plus de 38% à Bléré. Pour rappel, la météo très ensoleillée et peu pluvieuse en début d'année, contrairement à l'an dernier, a favorisé une bonne fréquentation de l'itinéraire.

Accueil Vélo Rando : persistance de fortes progressions en mai 2019

Source : Accueil Vélo Rando/TMVL

Part et évolution du nombre de visiteurs selon leur origine à l'Accueil Vélo Rando entre le(s) mois de mai 2018/2019 de janv. à mai 2018/2019



Accueil Vélo Rando enregistre à nouveau ce mois-ci une très forte augmentation : +114%. En **mai** 2019, ce sont toujours les visiteurs originaires de Tours Métropole Val de Loire (TMVL) qui portent cette hausse (+170%/mai 18). Ils représentent 85% de la fréquentation de mai 2019. Le repli des visiteurs hors TMVL soutient la thèse du manque de touristes pour des courts séjours sur les week-ends prolongés et pour du tourisme de nature de dernière minute compte tenu d'une météo peu incitative.

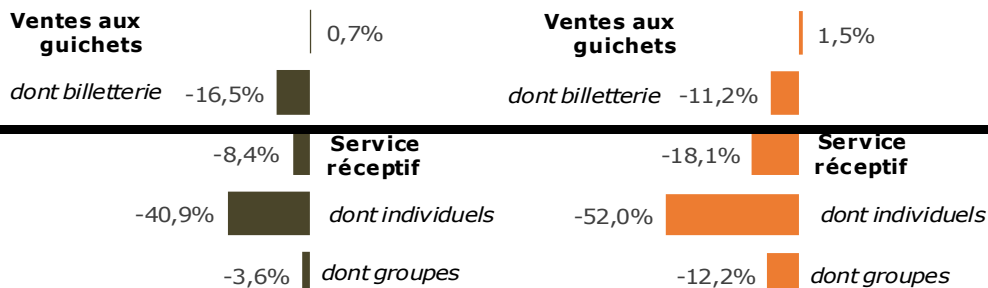
Les hausses se maintiennent à un niveau élevé entre les mois de **janvier à mai** 2018 et 2019. Les étrangers, même s'il ne représentent que de petits volumes, sont près de 3 fois plus nombreux. La fréquentation des habitants de TMVL est plus de 2 fois plus forte.

2019 : marron et orange foncé / 2018 : marron et orange clair

L'Office de Tourisme Tours Val de Loire : des résultats un peu juste...

Source : SPL Tours
Val de Loire/TMVL

Évolution des chiffres d'affaires (CA) réalisés par l'office de tourisme Tours Val de Loire par secteurs entre mai 2018 et mai 2019 janv.-mai 2018 et janv.-mai 2019



Les ventes aux guichets de l'office de tourisme de Tours en **mai** 2019 dépassent tout juste celles de mai 2018 : +0,7%. Les visites guidées, les excursions individuelles et les réservations d'hébergements compensent la baisse relativement conséquente des ventes de billets vers les sites de visite.

De **janvier à mai** 2019, les évolutions par rapport aux mois de janvier à mai 2018 sont similaires à celles constatées en mai 2019. Sur cette période, les ventes d'excursions et les visites guidées permettent de contrebalancer les baisses sur les autres secteurs de ventes.

Le CA du service réceptif n'est pas encore connu pour le mois de mai 2019. Les commentaires ci-dessous sont ceux du mois dernier.

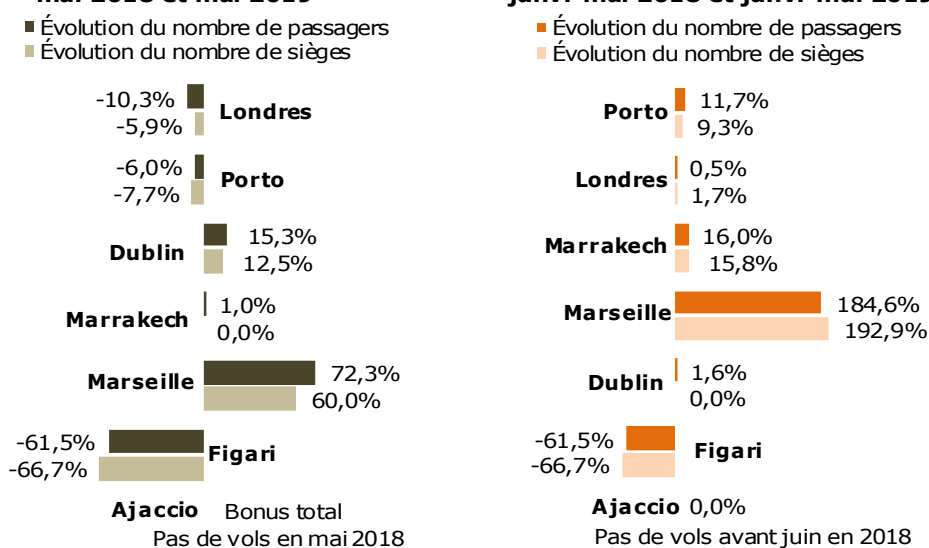
Le CA du service réceptif se dégrade de 8,4% en avril 2019 en raison notamment du repli des ventes de packages individuels (-40,9%/avril 2018). De **janvier à avril** 2019 et par rapport à la même période de 2018, le CA chute de près de 20%. Les ventes vers les groupes devraient se rééquilibrer dans le courant de l'année car le niveau de demande pour les mois à venir est supérieur à l'an dernier.

L'aéroport Tours Val de Loire : des passagers plus nombreux en mai

Source : Edeis, aéroport de Tours/TMVL

Évolution du nombre de passagers (arrivées et départs) et de sièges offerts sur les lignes régulières de l'aéroport Tours Val de Loire entre mai 2018 et mai 2019 janv.-mai 2018 et janv.-mai 2019

L'ordre d'exposition des résultats dans les graphiques pour chaque ligne et chaque période est lié au nombre de passagers, du volume le plus grand en haut du graphique au plus petit



Le trafic passagers de l'aéroport de Tours Val de Loire augmente de 3,8% en **mai** 2019 par rapport à mai 2018. Hausses et baisses sur chaque ligne sont totalement corrélées à celles de l'offre de sièges. Les passagers sur Ajaccio constituent un bonus étant donné que les vols ont démarré en juin en 2018.

De **janvier à mai** 2019, on compte 20% de passagers en plus par rapport à la même période de 2018. Toutes les lignes progressent sauf Figari dont le nombre de vols était moins élevé. D'ailleurs, le nombre de sièges offerts conditionne aussi les évolutions sur les autres lignes.

Point météo...

Source : Météo France, centre météorologique de Tours/TMVL

Mai 2019	Valeur du mois	Unité	Variation par rapport	
			à mai 2018	à la normale
Température moyenne	13,2	degrés	-2,7°	-0,9°
Insolation	218	heures	-21,1%	+6,1%
Hauteur des précipitations	41,6	mm	+12,7%	-33,2%
Nombre de jours avec précipitation (>1 mm)	9	jours	3	-1 jour

En mai 2019, et particulièrement sur la 1^{ère} quinzaine, les températures maximales n'ont jamais dépassé les 20 degrés. Il y a même eu une gelée le 6 mai ! Il faut attendre le 21 mai pour retrouver des températures plus chaudes et moins de précipitations. Si les valeurs du mois de mai 2019 sont plutôt correctes par rapport à la normale, elles sont en revanche moins favorables qu'en mai 2018. Le week-end de l'Ascension a bénéficié d'un temps sec (contrairement à 2018) dont 2 jours (samedi et dimanche) excessivement chauds (plus de 30°).