

NOTE DE CONJONCTURE SUR L'ACTIVITÉ TOURISTIQUE DONNÉES À FIN MAI 2021



LA RÉOUVERTURE GÉNÉRALISÉE DE NOMBREUX SITES DE VISITE EN TOURAINÉ À PARTIR DU 19 MAI 2021 ÉTOFFE LE VOLUME DES FLUX TOURISTIQUES

La phase 1 du déconfinement entrainé en vigueur le 11 mai 2020 avec des restaurants qui ne pouvaient pas servir de repas en présentiel et une limite de déplacement fixée à 100 km. Les entreprises de l'hôtellerie et de l'hébergement individuel (gîtes, chambres d'hôtes) n'avaient pas fait l'objet d'une fermeture administrative nationale. 60 monuments, musées et autres sites de visite ont pu accueillir à nouveau du public à partir du 11 mai grâce à une autorisation d'ouverture accordée par la préfecture d'Indre-et-Loire.

Cette année, les Français ont retrouvé la liberté de se déplacer au-delà de 10 km le 3 mai 2021. A partir du 19 mai les terrasses des cafés et restaurants réouvrent ainsi que les commerces non-essentiels et les sites touristiques et culturels.

Il n'y a par ailleurs pas de décalage calendaire à observer puisque le jeudi de l'Ascension était le 21 mai 2020 (le 13 mai en 2021) et le WE de pentecôte démarrait le 30 mai (le 22 mai en 2021).

Ces considérations factuelles montrent que les comparaisons entre les mois de mai 2020 et 2021 sont très délicates puisqu'il s'agit de mois de réouverture post confinement encore sujets à restriction. Il apparaît plus logique de faire des comparaisons avec le dernier mois de mai qui a permis une activité touristique « normale » et sur l'ensemble du mois. Par rapport à mai 2019, amputé du WE de la Pentecôte qui était situé en juin 2019, le niveau du mois de mai 2021 reste faible. Mais, les touristes ont bel et bien recommencé à circuler. Une enquête web auprès de l'ensemble des professionnels du tourisme de la région Centre-Val de Loire sera réalisée du 23 au 30 juin 2021 afin de savoir si, au-delà des chiffres, cette reprise s'avère ou non satisfaisante.

LA MÉTÉO

Source : ADT Touraine

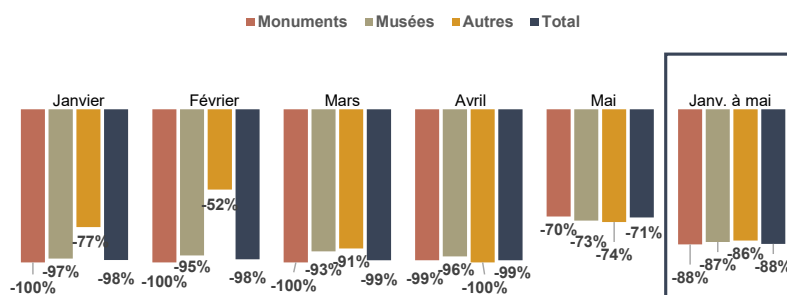
Contrairement au mois d'avril qui avait été très ensoleillé, le mois de mai 2021 a été très pluvieux avec 50 % de jours de pluie et autant de déficit d'ensoleillement. Les conditions avaient été plus clémentes en mai 2019 et 2020. Le week-end du 1^{er} mai a été frais mais ensoleillé, celui du 8 mai, plus chaud mais pluvieux le dimanche. Les ponts de l'Ascension et de la Pentecôte sont restés frais et dominés par la grisaille et la pluie.

LES SITES DE VISITE

Sources : Enquête web auprès d'un panel de sites de visite/Conseil départemental de Touraine/CRT Centre-Val de Loire/ADT Touraine - Données hors château de Chenonceau, site le plus fréquenté du département

Le 19 mai 2021 a marqué le coup d'envoi des réouvertures des sites de visite de Touraine dont les châteaux du Val de Loire qui constituent le point d'intérêt de 9 touristes sur 10 lors de leur séjour en Indre-et-Loire. La fréquentation en mai 2021 est nettement supérieure à celle de mai 2020 mais néanmoins inférieure de 71 % à celle de mai 2019. En toute logique et compte tenu des restrictions voire des impossibilités d'ouverture pour de nombreux sites sur le début 2021, il manque 88% d'entrées aux mois de janvier à mai 2021 pour retrouver le niveau des mois de janvier à mai 2019. C'est environ 1 200 000 entrées cumulées non enregistrées.

ÉVOLUTION 2021/2019 DU NOMBRE DE VISITEURS DANS LES SITES DE VISITE D'INDRE-ET-LOIRE DE JANVIER À MAI



LES HÉBERGEMENTS

LES HÔTELS

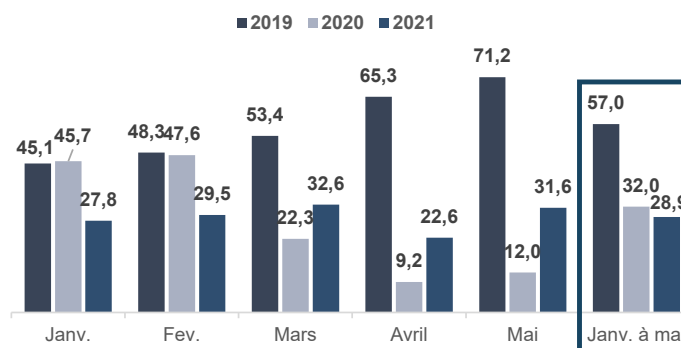
Source : Baromètre hôtellerie - Observatoire du tourisme Centre-Val de Loire - MKG_destination

L'absence de données INSEE pour 2020 et 2021 a conduit le CRT Centre-Val de Loire à acheter des données à la société MKG qui suit chaque mois un panel d'hôtels de chaîne. Pour l'Indre-et-Loire, les résultats sont basés sur 51 hôtels répondants soit un taux de couverture en chambres de 47 %.

Le taux d'occupation des hôtels de chaîne d'Indre-et-Loire est supérieur en mai 2021 à celui d'avril 2021 (ce qui est encourageant) et mai 2020. Mais, l'an dernier, de nombreux hôtels étaient restés fermés et un seuil de déplacement à 100 km était toujours en vigueur. Aussi, le recul reste élevé par rapport à mai 2019.

De janvier à mai 2021, l'écart entre les taux d'occupation moyens se réduit par rapport aux résultats à fin avril et reste raisonnable par rapport à la même période de 2020. Il continue d'être important par rapport aux mois de janvier à mai 2019.

Taux d'occupation (en %) mensuels 2019, 2020 et 2021 des hôtels du panel MKG en Indre-et-Loire



Zoom sur les résultats d'un panel de 14 hôtels "Touraine Hôtels"

Avec le mois de mai et la réouverture des sites, la clientèle loisirs reprend un peu de vigueur et assure 55 % du CA du mois de mai 2021. Ce dernier diminue néanmoins de 66 % par rapport à mai 2019. Dans le même temps, le CA généré par la clientèle d'affaires perd 58 %. Trop d'hôtels du panel étaient encore fermés en mai 2020 pour qu'une comparaison soit possible.

LES CAMPINGS

Sources : Enquête mail et téléphone auprès d'un panel de campings d'Indre-et-Loire/ADT Touraine

L'ouverture des campings est encore relativement limitée en 2021. Très peu de campings du panel étaient ouverts en avril 2021 (comme en avril 2020) ce qui donne une perte de nuitées d'environ 99% par rapport à avril 2019. En mai 2021, il y a eu un peu plus de mouvements mais cela reste incomparable au mois de mai 2020 qui conservaient de nombreux campings fermés. Ainsi le nombre de nuitées en mai 2021 est réduit d'environ 77% par rapport à celui de mai 2019.

Sur la base des chiffres produits par l'INSEE en avril et mai 2019, les nuitées sur ces 2 mois représentent environ 13% des nuitées réalisées d'avril à septembre 2019. Les mois à venir et particulièrement un bel été peuvent laisser espérer un certain rattrapage de ces pertes estimées pour le moment à environ 77 000 nuitées sur les 660 000 que compte une saison habituelle.

LES PLATEFORMES LOCATIVES

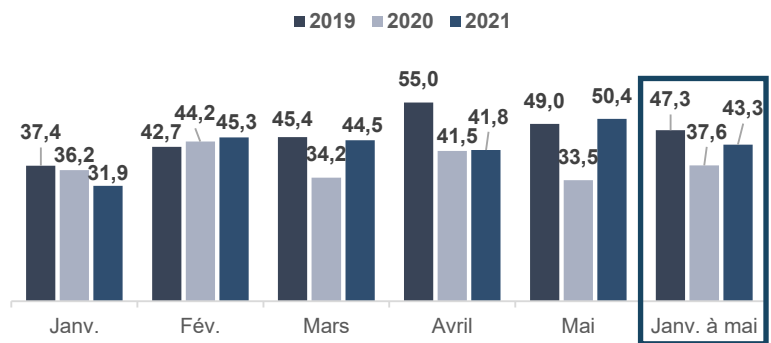
Sources : AirDNA/CRT Centre-Val de Loire/Partenaires départementaux/ADT Touraine

La société AirDNA a développé une solution d'observation qui absorbe des données des plateformes AirBnB et Vrbo et les retraite (Vrbo alimente entre autres Abritel.fr, HomeAway.com et Homelidays.com).

Le nombre de logements entiers proposés à la location a augmenté de 10 % entre mai 2019 et mai 2021 et les nuits réservées* ont progressé d'autant. La taux d'occupation s'améliore légèrement également alors que le revenu moyen par logement augmente fortement (+25 %/mai 2019). Les résultats étaient très bas en mai 2020 et rendent les comparaisons inadéquates.

De janvier à mai 2021, toujours avec une offre de logements plus étoffée, les résultats sont proches de ceux de janvier à mai 2019. Certes le taux d'occupation n'est pas tout à fait à niveau (-3,9 points/janv.-mai 19) mais les nuits réservées* le sont (+0,3 %) et le revenu moyen issu de ces locations est majoré de 26 %.

TAUX D'OCCUPATION MENSUELS 2019, 2020 ET 2021 DES MEUBLÉS COMMERCIALISÉS EN INDRE-ET-LOIRE



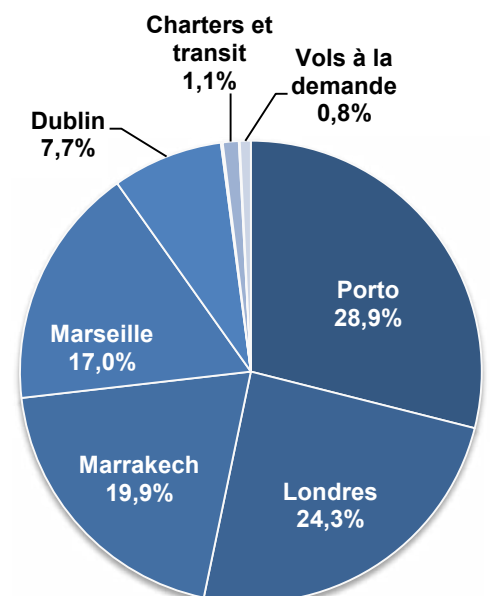
*Nuits réservées = nombre de nuits louées par des visiteurs sans distinction du nombre d'occupants. Ainsi, par exemple, 2 nuits réservées pour 2 personnes impliquent un décompte de 2 nuits. Le nombre d'occupants par nuit réservée n'étant pas connu, il n'est pas possible de déterminer un nombre de nuitées (qui serait ici de 2 pers*2 nuits = 4 nuitées)

L'AÉROPORT TOURS VAL DE LOIRE

Sources : Edeis, aéroport de Tours/ADT Touraine

RÉPARTITION DES PASSAGERS (ARRIVÉES ET DÉPARTS) DE L'AÉROPORT DE TOURS DE JANVIER A MAI 2019

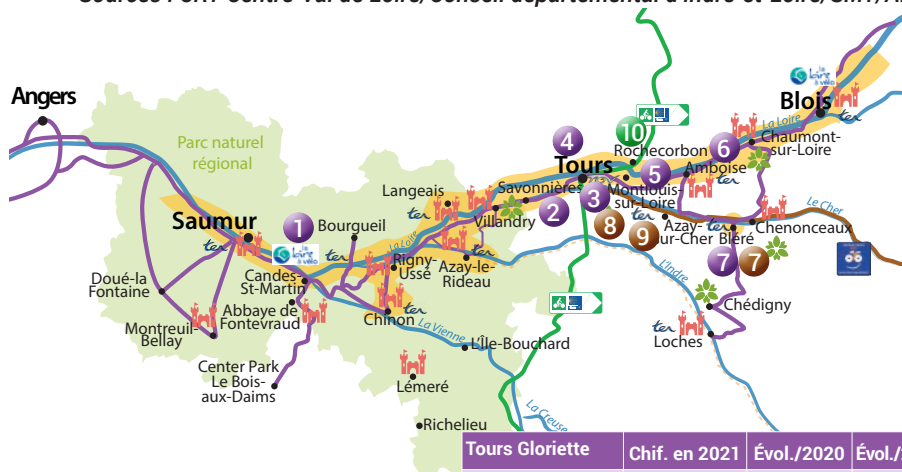
De janvier à mai 2019, l'aéroport Tours Val de Loire avait accueilli 78 000 passagers (arrivées + départs). Sur la même période en 2020, ils étaient un plus de 33 000. Les chiffres ne sont pas connus en 2021 mais le trafic est resté très limité.



LE TOURISME À VÉLO

LES PASSAGES DE VÉLOS SUR LES ITINÉRAIRES CYCLOTOURISTIQUES

Sources : CRT Centre-Val de Loire/Conseil départemental d'Indre-et-Loire/SMT/ADT Touraine



Tracé principal La Loire à Vélo			
Candes-St-Martin	Chif. en 2021	Évol./2020	Évol./2019
Mai	5 866	14,7%	-10,8%
Janv. à mai	13 080	43,4%	-6,5%

Savonnières			
	Chif. en 2021	Évol./2020	Évol./2019
Mai	9 409	-16,3%	-6,9%
Janv. à mai	25 019	48,3%	-1,0%

Tours Gloriette			
	Chif. en 2021	Évol./2020	Évol./2019
Mai	6 982	-19,6%	-1,8%
Janv. à mai	24 956	58,0%	21,7%

Tours Quai de Loire			
	Chif. en 2021	Évol./2020	Évol./2019
Mai	17 105	NC	NC
Janv. à mai	68 431	NC	NC

Montlouis/Loire			
	Chif. en 2021	Évol./2020	Évol./2019
Mai	7 813	1,3%	-9,5%
Janv. à mai	26 354	78,5%	13,7%

Cœur de France à Vélo			
Tours	Chif. en 2021	Évol./2020	Évol./2019
Mai	7 407	-28,4%	NC
Janv. à mai	33 026	89,4%	NC

Azay-sur-Cher			
	Chif. en 2021	Évol./2020	Évol./2019
Mai	4 676	NC	NC
Janv. à mai	21 860	NC	NC

Bléré			
	Chif. en 2021	Évol./2020	Évol./2019
Mai	4 022	-48,5%	-29,0%
Janv. à mai	14 232	21,5%	-17,6%

Saint-Jacques à Vélo			
Rochecorbon	Chif. en 2021	Évol./2020	Évol./2019
Mai	10 436	11,0%	NC
Janv. à mai	42 854	149,4%	NC

Antenne La Loire à Vélo			
Amboise	Chif. en 2021	Évol./2020	Évol./2019
Mai	3 534	-5,9%	17,0%
Janv. à mai	12 026	75,1%	28,6%

Bléré			
	Chif. en 2021	Évol./2020	Évol./2019
Mai	4 022	-48,5%	-29,0%
Janv. à mai	14 232	21,5%	-17,6%

Avec une météo plutôt pluvieuse sur de nombreux jours au cours du mois de mai 2021, les balades à vélo ont été moins plébiscitées. Le nombre de passages de vélo diminue devant chacun des compteurs par rapport à mai 2019, sauf à Amboise. Ils sont aussi moins nombreux par rapport à mai 2020 sauf à Candes-Saint-Martin, Montlouis-sur-Loire et Rochecorbon.

De janvier à mai 2021, la fréquentation est globalement meilleure par rapport à la même période de 2019 sauf sur l'ouest de la Touraine et à Bléré. Les passages de vélo sont partout très supérieurs en 2021 à ceux comptabilisés de janvier à mai 2020.

L'ACCUEIL VÉLO RANDO

Source : Accueil Vélo Rando/ADT Touraine

La fréquentation de l'espace d'accueil de l'AVR chute fortement en mai 2021 par rapport à mai 2019 (-86 % ; -55 %/mai 2020). Aucun étrangers n'a été reçu et 98 % des Français qui ont sollicité l'AVR résident à Tours Métropole.

De janvier à mai 2021, les constats sont identiques mais avec des pourcentages de baisse plus modérés. Les étrangers sont absents et les Français hors Tours Métropole ont une fréquentation anecdotique, en régression de 81,8 % par rapport à 2019. Ce sont donc les autochtones qui orientent les résultats :

- 52,9 %/janv. -> mai 2019
- 28,3 %/janv. -> mai 2020.

ÉVOLUTION 2021/2019 DU NOMBRE DE VISITEURS À L'AVR SELON LEURS ORIGINES GÉOGRAPHIQUES

