OBSERVATION DU TOURISME À VÉLO EN INDRE-ET-LOIRE

Touraine
Val de Loire
Ici, vivre est un art

TOURAINE
LE DÉPARTEMENT

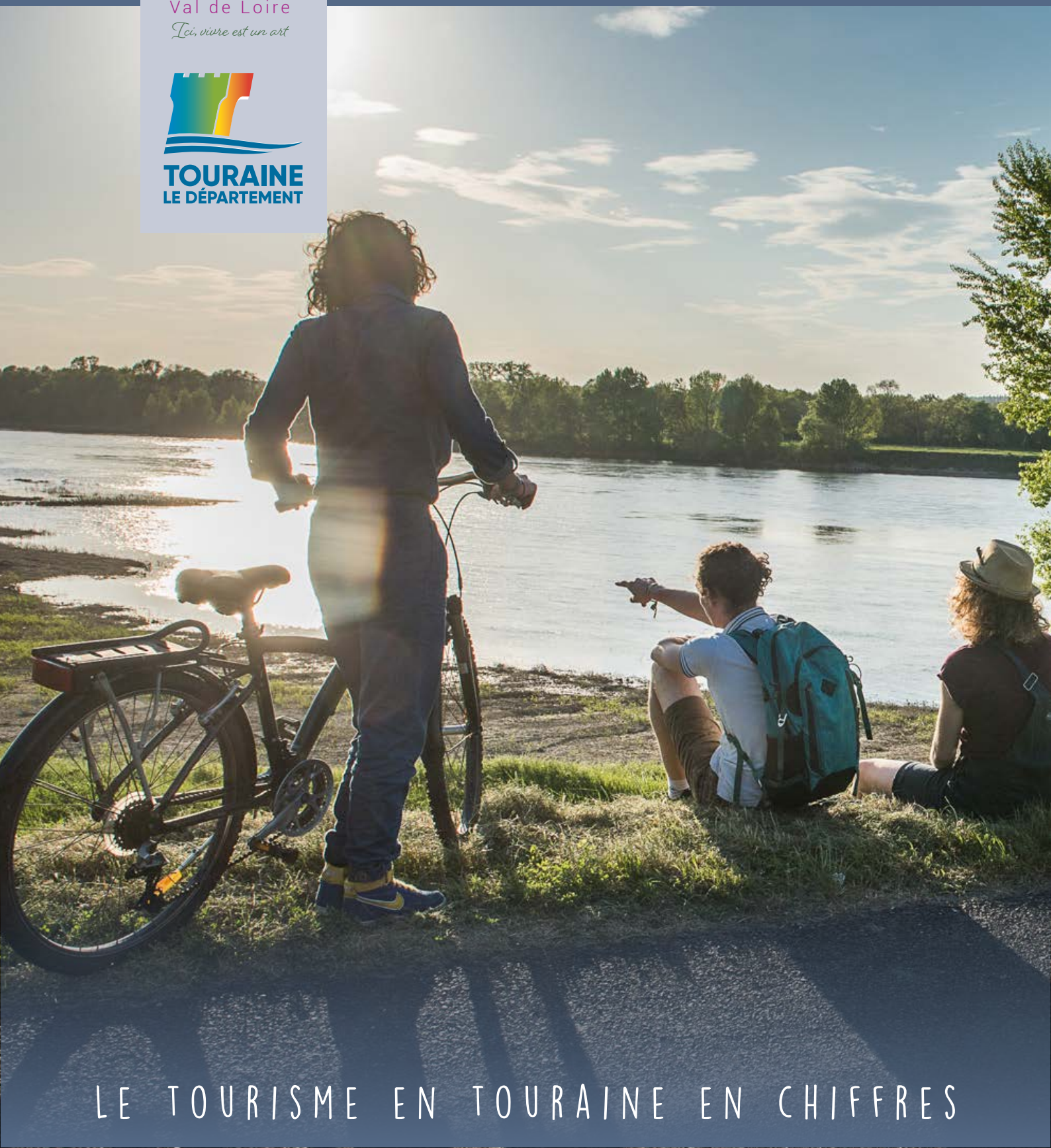

LE TOURISME EN TOURAINE EN CHIFFRES

SOMMAIRE

UNE BONNE FRÉQUENTATION DES ITINÉRAIRES VÉLO EN TOURAINE EN 2021 3

EN 2021, L'ACCUEIL VÉLO ET RANDO PEINE À RETROUVER SA DYNAMIQUE D'AVANT COVID 15

CHIFFRES CLEFS

LA LOIRE À VÉLO : 800 KM D'ITINÉRAIRES DONT 157 EN INDRE-ET-LOIRE

LE COMPTEUR DE SAVONNIÈRES PROCHE DES 100 000 PASSAGES DE VÉLO EN 2021 !

UNE HAUSSE DE FRÉQUENTATION DE 7,2 % EN 2021 PAR RAPPORT À 2020



PRÈS DE 5 000 VISITEURS EN 2021 À L'ACCUEIL VÉLO ET RANDO

Christophe BORDIER
Chargé de mission observation et études
Tél : 02 47 31 42 59 - observation@touraineloirevalley.com

Crédits photos : ©David Darrault - ©Jean-Christophe Coutand

1 UNE BONNE FRÉQUENTATION DES ITINÉRAIRES VÉLO EN TOURAINE EN 2021

1.1 LA TOURAINE EST AU CŒUR DE PLUSIEURS VÉLOROUTES D'IMPORTANCES NATIONALES ET EUROPÉENNES

4 grandes routes à vélo sont à disposition des vélotouristes en Indre-et-Loire

- l'EuroVélo 6 - Véloroute des Fleuves qui comprend localement le tracé de La Loire à Vélo 100 % réalisé (comme l'ensemble de cette route). Le projet de La Loire à Vélo a germé en 1995 et a permis la création d'un itinéraire cyclotouristique spécifique qui serpente principalement autour du dernier fleuve sauvage d'Europe, la Loire, avec 280 km de ses paysages inscrits au Patrimoine mondial de l'UNESCO. Le tracé recouvre 157 km en Indre-et-Loire. Des professionnels, sensibilisés à l'accueil du public à vélo et la prise en compte de leurs besoins, forment aujourd'hui un réseau de plus de 600 opérateurs qualifiés "Accueil Vélo" sur l'ensemble de l'itinéraire. "Accueil Vélo" est devenu un label national en 2012, au travers d'une copropriété entre le Comité Régional du Tourisme et France Vélo Tourisme. La Loire à Vélo est un incontournable du tourisme en Indre-et-Loire et en Val de Loire,
- l'EuroVélo 3 - La Scandibérique correspond à la véloroute de Saint-Jacques à Vélo via Orléans et Tours. Via Chartres et Tours, il s'agit de l'itinéraire national V41 qui se confond avec la Scandibérique au sud de Tours. Elle est fonctionnelle depuis 2015 et traverse la région Centre-Val de Loire du nord au sud sur près de 380 km à 90 % sur des routes partagées à faible trafic. La ville de Tours est le point de départ de cette voie millénaire "La Via Turonensis" de renommée mondiale, doublement labelisée par l'UNESCO et par l'Europe au titre des itinéraires culturels,
- la V46 - Cœur de France à Vélo. Cette nouvelle véloroute touristique longera les corridors fluviaux du Cher et du canal de Berry sur plus de 300 km en région Centre Val-de-Loire et dans le département de l'Allier. Le point de départ de cette nouvelle voie touristique est situé à Tours. Elle est réalisée dans sa totalité en Indre-et-Loire et sera totalement opérationnelle en 2026,
- la V49 - Indre à Vélo est un itinéraire de plus de 300 km sur des routes de campagne. La continuité du tracé est assurée en totalité dans sa partie tourangelle.

Des boucles vélos locales viennent compléter cette offre.

La carte ci-dessous permet de cerner ces grands itinéraires et de les situer sur le territoire national :

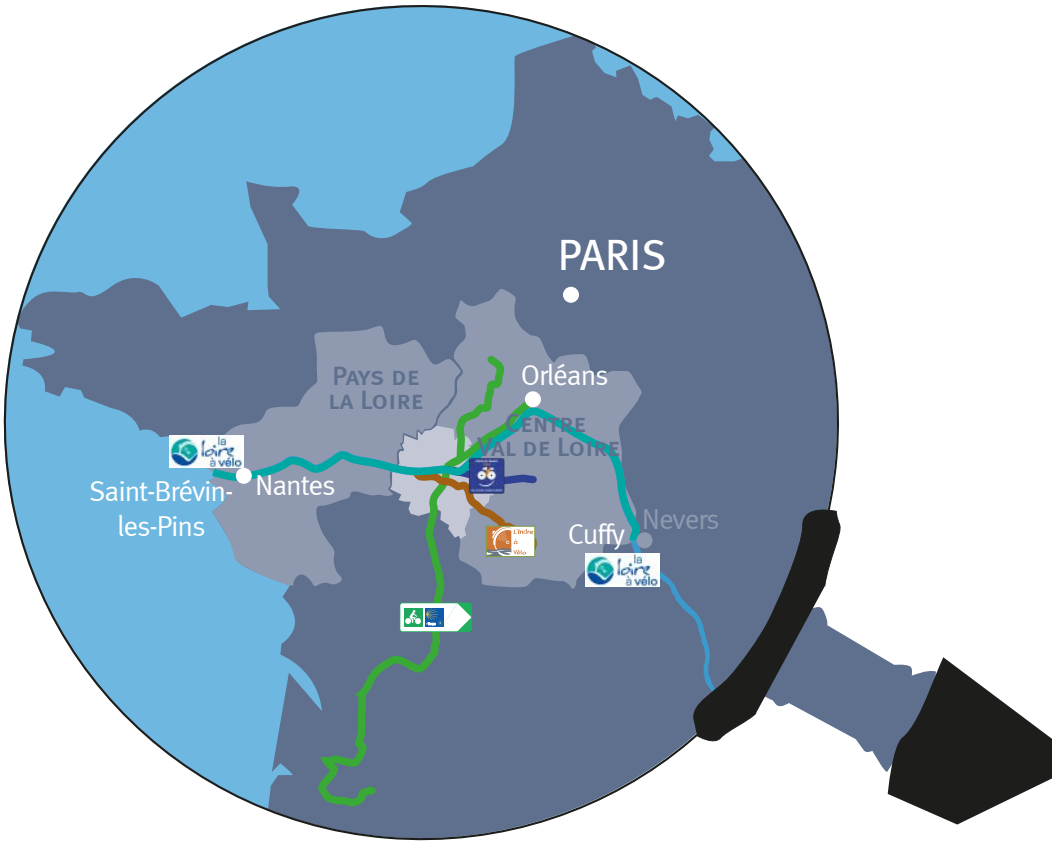

1.2 DES NIVEAUX DE FRÉQUENTATION ÉLEVÉS SUR LE TERRITOIRE TOURANGEAU

1.2.1 Une visibilité sur les flux de fréquentation grâce à l'observation de 10 compteurs en Touraine

Afin d'évaluer la fréquentation sur l'itinéraire de La Loire à Vélo, des compteurs ont été placés en divers endroits dès 2004. Fin août 2008, et pour bénéficier des évolutions technologiques, le Comité Régional du Tourisme (CRT) de la région Centre-Val de Loire a revu l'ensemble du parc régional des compteurs afin que ces derniers ne comptent que les passages de vélo et non l'ensemble des passages (exclusion des piétons par exemple). Néanmoins, un cycliste effectuant des allers-retours sera comptabilisé autant de fois qu'il passera devant ledit compteur. Leur nombre s'est étoffé au fil des années et on en dénombre aujourd'hui 10 qui ont produit des données en 2021. Les 4 premiers listés ci-dessous sont situés sur le tracé de la Loire à Vélo depuis plus de 10 ans :

- Candes-Saint-Martin : compteur installé fin août 2008 sur route partagée ;
- Savonnières : compteur installé le 26 août 2004 et réinstallé fin août 2008 en voie verte. Avant sa réinstallation, il comptabilisait les passages de vélos, rollers et piétons ;
- Tours : compteur installé le 26 août 2004 et réinstallé fin août 2008 en voie verte ;
- Montlouis-sur-Loire : compteur installé le 28 mars 2006 et réinstallé fin août 2008 en voie verte.

Trois compteurs ont par ailleurs été installés par le Conseil départemental d'Indre-et-Loire. Ils sont situés à :

- Amboise : compteur installé le 12 mai 2016 en voie verte sur une variante de l'itinéraire de La Loire à Vélo ;
- Bléré : compteur installé le 12 mai 2016 en voie verte. Il est le seul situé sur une variante de l'itinéraire de La Loire à Vélo, tronçon ouvert en 2016, et sur la véloroute Cœur de France à Vélo ;
- Azay-sur-Cher : il a été implanté en décembre 2020 sur la véloroute Cœur de France à Vélo.

Trois autres compteurs viennent compléter ce maillage. Ils ont été installés par le Syndicat des Mobilités de Touraine pour Tours Métropole Val de Loire (TMVL) à :

- Rochecorbon : compteur installé en juillet 2019 sur la Scandibérique ;
- Tours-Cher : compteur installé en janvier 2020 sur la véloroute Coeur de France à Vélo ;
- Tours Quai de La Loire : compteur installé en juillet 2020 sur le tracé de La Loire à Vélo.

La carte ci-dessous permet de les situer et donne un aperçu de leurs niveaux de fréquentation en 2021 :

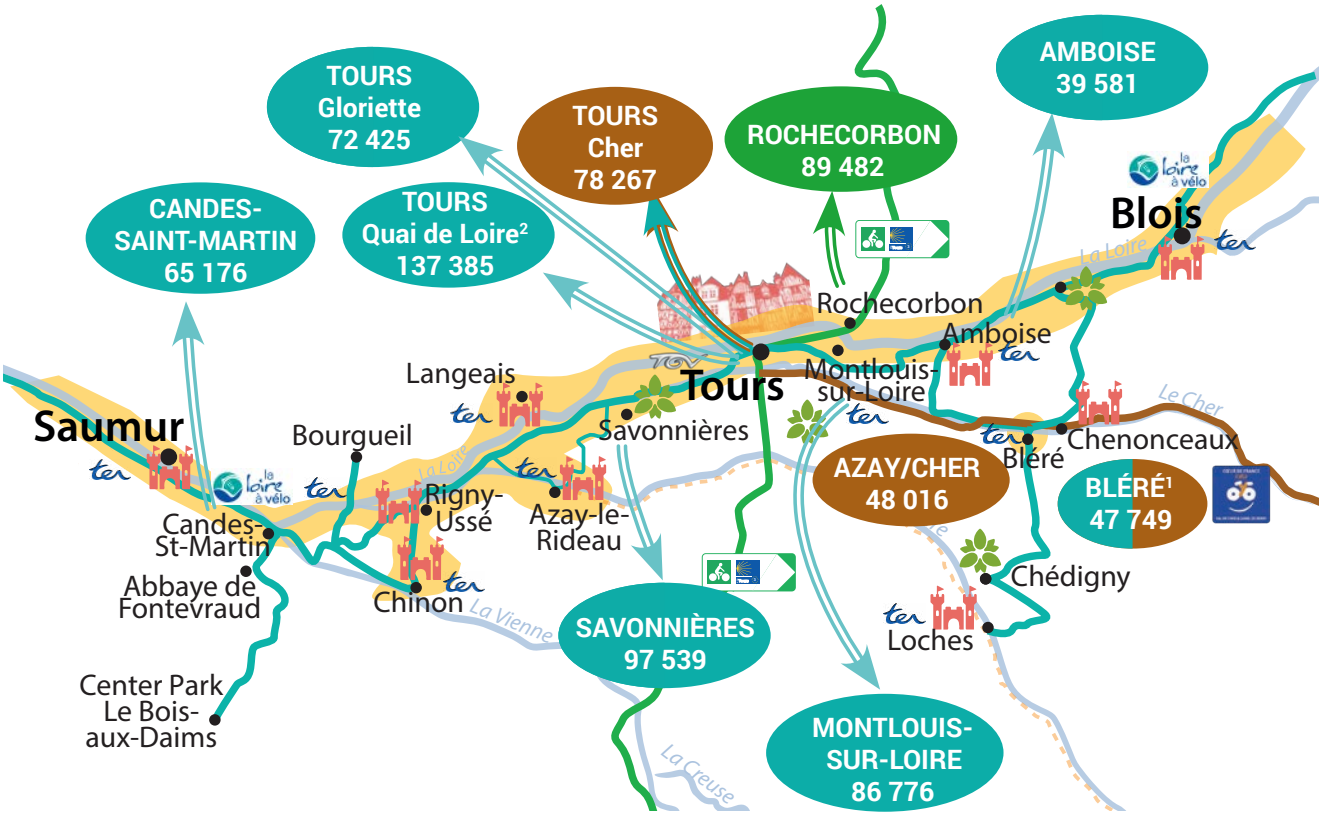

[1] *Pont de Civray menant de Bléré à Chenonceaux en travaux toute l'année 2021, déviation d'une partie des flux*
[2] *Panne du compteur du 8 août au 24/10/2021 inclus*

Sources : CRT Centre-Val de Loire/Conseil départemental d'Indre-et-Loire/TMVL/ADT Touraine

1.2.2 De bons résultats en 2021 malgré la déviation d'une partie des flux à Bléré

ÉVOLUTIONS DU NOMBRE DE PASSAGES DE VÉLOS DEVANT LES COMPTEURS D'INDRE-ET-LOIRE ENTRE 2021 ET 2019 ET UNE MOYENNE 2020-2021

Mois	Touraine		Tours Métropole Val de Loire		Touraine Hors TMVL	
	Évolutions en %		Évolutions en %		Évolutions en %	
	2021/2019	2021/2020	2021/2019	2021/2020	2021/2019	2021/2020
Janvier	38,0	-1,9	28,1	-5,6	45,0	0,6
Février	0,9	59,6	-5,6	62,9	5,8	57,4
Mars	49,6	168,2	49,0	173,3	50,1	164,4
Avril	-3,1	914,7	10,0	898,3	-11,7	928,6
Mai	-8,5	-15,1	-4,8	-17,8	-11,1	-12,9
Juin	-17,9	13,4	-13,6	26,8	-20,9	4,7
Juillet	-2,5	-24,1	1,5	-20,4	-5,1	-26,5
Août	0,1	-1,3	0,9	-1,0	-0,4	-1,5
Septembre	-3,8	1,4	-0,4	1,4	-6,0	1,4
Octobre	38,7	34,8	47,0	31,5	33,5	37,3
Novembre	39,2	16,4	33,1	17,8	44,1	15,4
Décembre	5,8	-21,2	10,1	-28,5	3,4	-15,9
Total	**0,9**	**7,2**	**4,0**	**9,9**	**-1,2**	**5,3**

Le succès de la pratique du vélo sur notre territoire ne se dément pas en 2021. La comparaison des fréquentations des compteurs pour lesquels des données étaient disponibles en 2019 montre une hausse de 7,2 % par rapport à 2020 et de 0,9 % par rapport à 2019. Si l'on ôte le compteur de Bléré, amputé d'une partie de ses flux en raison de travaux sur la quasi-totalité de l'année 2021 sur le pont de Civray, la hausse est de 13 % par rapport à 2020 et de près de 5 % par rapport à 2019. Les 4 compteurs historiques, Candes-Saint-Martin, Savonnières, Tours, Montlouis-sur-Loire, pour lesquels des données sont disponibles depuis 2009 affichent tous un record de fréquentation en 2021 alors même que des contraintes sanitaires étaient encore en vigueur sur le début de l'année.
Au mois le mois, le confinement total des mois de mars et avril 2020 implique des évolutions atypiques.

Les pages suivantes proposent le décompte des passages de vélos compteur par compteur dès lors qu'il y a plus de 2 années d'observation.

Pour connaître les fréquentations des autres compteurs de la région Centre-Val de Loire : https://tourisme-pro-centre-valdeloire.fr/download/frequentation-de-la-loire-a-velo-et-autres-itineraires-en-2021/

Sources : CRT Centre Val de Loire/Conseil départemental d'Indre-et-Loire/ADT Touraine

1.2.3 Plus de 65 000 passages de vélos devant le compteur de Candes-Saint-Martin en 2021 !

NOMBRE DE PASSAGES DE VÉLOS DEVANT LE COMPTEUR DE CANDES-SAINT-MARTIN DE 2016 À 2021 ET EN MOYENNE SUR 5 ANS (2015-2019) ET ÉVOLUTIONS

Passages de vélos	Années						Moyennes 2015-2019	Évolutions en %	
	2016	2017	2018	2019	2020	2021		2021/2019	2021/moy
Janvier	920	727	796	782	1 080	996	927	27,4	7,5
Février	894	1 082	665	1 292	1 360	1 717	1 086	32,9	58,1
Mars	1 392	1 679	1 123	1 653	970	2 337	1 611	41,4	45,1
Avril	2 497	4 213	3 486	3 693	596	2 164	3 633	-41,4	-40,4
Mai	6 082	6 159	7 440	6 576	5 116	5 866	6 633	-10,8	-11,6
Juin	7 360	9 673	8 904	9 092	5 402	7 062	8 815	-22,3	-19,9
Juillet	11 390	11 593	11 845	12 603	15 325	13 884	11 991	10,2	15,8
Août	12 836	13 831	13 552	15 257	15 980	17 504	13 849	14,7	26,4
Septembre	5 834	5 815	7 256	7 337	6 472	8 104	6 521	10,5	24,3
Octobre	2 941	2 557	2 589	2 132	2 166	3 093	2 666	45,1	16,0
Novembre	1 006	1 088	1 061	1 103	751	1 462	1 286	32,5	13,7
Décembre	826	882	775	1 083	1 017	987	1 090	-8,9	-9,5
Total	**53 978**	**59 299**	**59 492**	**62 603**	**56 235**	**65 176**	**60 108**	**4,1**	**8,4**

Sources : CRT Centre Val de Loire/ADT Touraine

Événements particuliers pouvant impacter la fréquentation :

- 14/06/2015 : rando "Anjou Vélo Vintage" (3 300 cyclistes) ;
- 19/06/2016 : rando "Anjou Vélo Vintage" (4 200 inscrits) ;
- 25/06/2017 : rando "Anjou Vélo Vintage" (6 800 coureurs) ;
- 12/06 -> 18/06/2018 : données reconstruites par le CRT suite à un comptage partiel ;
- 24/06/2018 : 86ème Meeting de Candes-Saint-Martin organisé par l'Union Cyclotouriste de Touraine ;
- 16/06/2019 : fête du vélo en Anjou ;
- 17/03 -> 11/05/2020 : 1er confinement strict de la population française ;
- 30/10 -> 15/12/2020 : 2ème confinement de la population française, moins restrictif que le premier ;
- à partir du 16 janvier 2021, couvre-feu avec variation des horaires de début et qui durera jusqu'au 20/06/21 ;
- 20/03/21 : entrée en confinement de 16 départements et extension sur l'ensemble du territoire national le 03/04/21 assorti d'une limite de déplacement à moins de 10 km de son domicile ;
- 03/05/21 : levée de la limite de déplacement et réouverture progressive des établissements touristiques avec jauge à partir du 19/05 ;
- en juin 2021, levée progressive des restrictions ;
- à partir du 21/07, instauration du pass sanitaire.

1.2.4 Le compteur de Savonnières s'approche encore un peu plus des 100 000 passages de vélos en 2021

NOMBRE DE PASSAGES DE VÉLOS DEVANT LE COMPTEUR DE SAVONNIÈRES DE 2016 À 2021 ET EN MOYENNE SUR 5 ANS (2015-2019) ET ÉVOLUTIONS

Passages de vélos	Années						Moyennes 2015-2019	Évolutions en %	
	2016	2017	2018	2019	2020	2021		2021/2019	2021/moy
Janvier	1 324	861	637	1 138	1 701	1 550	1 009	36,2	53,6
Février	1 135	1 614	733	3 365	1 916	3 119	1 581	-7,3	97,2
Mars	1 885	2 786	1 784	3 544	1 814	5 170	2 524	45,9	104,8
Avril	4 360	8 327	6 320	7 134	204	5 771	6 482	-19,1	-11,0
Mai	10 795	11 513	13 741	10 101	11 240	9 409	11 294	-6,9	-16,7
Juin	5 636	11 857	11 899	13 059	8 901	10 710	11 017	-18,0	-2,8
Juillet	18 901	18 402	17 213	17 634	23 933	18 531	18 058	5,1	2,6
Août	21 514	22 125	21 244	22 692	23 360	23 620	21 753	4,1	8,6
Septembre	10 593	8 595	11 546	10 605	10 413	10 684	10 040	0,7	6,4
Octobre	4 756	5 491	4 768	3 525	3 676	5 206	4 524	47,7	15,1
Novembre	1 848	2 077	1 760	1 916	1 343	2 433	2 091	27,0	16,3
Décembre	1 256	704	1 013	1 159	1 737	1 336	1 239	15,3	7,8
Total	**84 003**	**94 352**	**92 658**	**95 872**	**90 238**	**97 539**	**91 614**	**1,7**	**6,5**

Sources : CRT Centre Val de Loire/ADT Touraine

Événements particuliers pouvant impacter la fréquentation :

- 20/09/2015 : déviation de l'itinéraire à l'occasion du marathon Touraine Loire Valley ;
- 03 -> 08/06/2016 : inondations ;
- 18/09/2016 : déviation de l'itinéraire pour le marathon Touraine Loire Valley ;
- 27/11/2016 : 6ème "Rando des Châteaux" (500 inscrits, 4 parcours VTT) ;
- 21/10/2018 : cyclo-cross organisé par l'Union cycliste de Joué-lès-Tours ;
- 24/11/2019 : Rando des Châteaux organisé par l'ACV Ballan-Miré, 474 passages entre 10h et 12h ;
- 17/03 -> 11/05/2020 : 1er confinement strict de la population française ;
- 30/10 -> 15/12/2020 : 2ème confinement de la population française, moins restrictif que le premier ;
- à partir du 16 janvier 2021, couvre-feu avec variation des horaires de début et qui durera jusqu'au 20/06/21 ;
- 20/03/21 : entrée en confinement de 16 départements et extension sur l'ensemble du territoire national le 03/04/21 assorti d'une limite de déplacement à moins de 10 km de son domicile ;
- 03/05/21 : levée de la limite de déplacement et réouverture progressive des établissements touristiques avec jauge à partir du 19/05 ;
- en juin 2021, levée progressive des restrictions ;
- à partir du 21/07, instauration du pass sanitaire.

1.2.5 La barre des 70 000 passages de vélos est dépassée en 2021 à Tours, la 2ème fois en 13 ans d'observation…

NOMBRE DE PASSAGES DE VÉLOS DEVANT LE COMPTEUR DE TOURS
DE 2016 À 2021 ET EN MOYENNE SUR 5 ANS (2015-2019) ET ÉVOLUTIONS

Passages de vélos	Années						Moyennes 2015-2019	Évolutions en %	
	2016	2017	2018	2019	2020	2021		2021/2019	2021/moy
Janvier	1 461	1 115	1 190	1 558	1 956	1 903	1 301	22,1	46,3
Février	1 637	1 852	1 007	3 429	2 021	3 294	1 879	-3,9	75,3
Mars	2 320	2 925	1 922	3 450	1 999	5 250	2 763	52,2	90,0
Avril	3 871	5 572	5 211	4 955	1 128	7 527	5 064	51,9	48,6
Mai	7 586	7 155	8 988	7 108	8 689	6 982	7 732	-1,8	-9,7
Juin	5 325	8 611	8 279	8 411	5 729	7 842	8 049	-6,8	-2,6
Juillet	13 371	10 806	10 827	11 554	13 295	11 104	11 745	-3,9	-5,5
Août	14 184	13 448	12 298	13 675	13 675	13 059	13 708	-4,5	-4,7
Septembre	7 914	6 242	7 468	7 333	7 219	7 187	7 153	-2,0	0,5
Octobre	4 252	4 645	3 212	2 929	3 539	4 282	3 755	46,2	14,0
Novembre	1 864	2 053	2 029	1 690	2 730	2 365	2 142	39,9	10,4
Décembre	1 443	889	1 432	1 536	2 413	1 630	1 493	6,1	9,2
Total	**65 228**	**65 313**	**63 863**	**67 628**	**64 393**	**72 425**	**66 782**	**7,1**	**8,4**

Sources : CRT Centre Val de Loire/ADT Touraine

Événements particuliers pouvant impacter la fréquentation :

- 20/09/2015 : déviation de l'itinéraire à l'occasion du marathon Touraine Loire Valley ;
- 18/09/2016 : déviation de l'itinéraire pour le marathon Touraine Loire Valley ;
- 23/09/2018 : déviation de l'itinéraire à l'occasion du marathon Touraine Loire Valley ;
- 02 -> 04/10 & 22 -> 31/10/2018 : travaux sur la voie. Détournement des flux du compteurs du 02 -> 04 & le 23/10/2018 ;
- 1er -> 09/11/2018, 19 -> 23/11/2018, 28 -> 30/11/2018, 03 & 04/12/2018 : travaux sur le tracé ;
- 08/12/2018 : rando AFM Téléthon ;
- 25/08/2019 : randonnée "Rando & Confiture" organisée par la ressourcerie "La Charpentière" et le CC37 ;
- 17/03 -> 11/05/2020 : 1er confinement strict de la population française ;
- 30/10 -> 15/12/2020 : 2ème confinement de la population française, moins restrictif que le premier ;
- à partir du 16 janvier 2021, couvre-feu avec variation des horaires de début et qui durera jusqu'au 20/06/21 ;
- 20/03/21 : entrée en confinement de 16 départements et extension sur l'ensemble du territoire national le 03/04/21 assorti d'une limite de déplacement à moins de 10 km de son domicile ;
- 03/05/21 : levée de la limite de déplacement et réouverture progressive des établissements touristiques avec jauge à partir du 19/05 ;
- en juin 2021, levée progressive des restrictions ;
- à partir du 21/07, instauration du pass sanitaire.

1.2.6 Un retour en 2021 aux niveaux élevés de fréquentation des années 2018 et 2019 à Montlouis-sur-Loire

NOMBRE DE PASSAGES DE VÉLOS DEVANT LE COMPTEUR DE MONTLOUIS-SUR-LOIRE DE 2016 À 2021 ET EN MOYENNE SUR 5 ANS (2015-2019) ET ÉVOLUTIONS

Passages de vélos	Années						Moyennes 2015-2019	Évolutions en %	
	2016	2017	2018	2019	2020	2021		2021/2019	2021/moy
Janvier	1 357	912	975	1 589	2 143	2 480	1 200	56,1	106,7
Février	1 712	1 518	1 104	3 378	2 308	3 546	1 873	5,0	89,3
Mars	1 933	2 566	2 356	3 637	2 131	5 802	2 520	59,5	130,3
Avril	3 343	5 305	5 417	5 937	475	6 713	4 875	13,1	37,7
Mai	7 323	6 973	10 745	8 633	7 711	7 813	8 134	-9,5	-3,9
Juin	5 990	8 418	10 782	10 362	7 748	8 720	8 864	-15,8	-1,6
Juillet	12 669	12 093	14 829	15 219	17 895	14 649	13 324	-3,7	9,9
Août	14 151	14 183	16 798	18 306	17 395	18 334	15 496	0,2	18,3
Septembre	7 485	6 260	9 275	9 338	8 720	9 192	7 750	-1,6	18,6
Octobre	2 498	4 276	4 793	3 681	3 676	5 191	3 726	41,0	39,3
Novembre	245	2 125	2 019	1 650	1 999	2 511	1 702	52,2	47,5
Décembre	593	1 300	1 488	1 764	2 212	1 825	1 444	3,5	26,4
Total	**59 299**	**65 929**	**80 581**	**83 494**	**74 413**	**86 776**	**70 908**	**3,9**	**22,4**

Sources : CRT Centre Val de Loire/ADT Touraine

Événements particuliers pouvant impacter la fréquentation :

- 01 & 15/02/2015 : randonnées VTT,
- 31/01 & 21/02/2016 : randonnées VTT,
- 10/10/2016 : fermeture de l'itinéraire pour travaux. Mise en place d'une déviation durant 3 mois (fréquentation de l'itinéraire très perturbée). **Les données cumulées pour l'année 2016 sont donc incomplètes et non comparables aux totaux annuels des autres années** ;
- 12/03/2017 : randonnées VTT // 24/09/2017 : randonnée "Les Échappées à Vélo" ;
- du 25/09 -> 22/12/2017 : déviation de l'itinéraire pour travaux. Les données sont basées sur les comptages enregistrés par le compteur mobile installé par le CRT ;
- 11/03/2018 : 7ème randonnée Gynépolitaine organisée par l'ESVD (251 participants) ;
- mai -> septembre 2018 : pas d'explication particulière à la forte hausse des passages de vélo sur ces mois ;
- données atypiques le 03/12/2019 : 102 passages entre 14h et 17h ;
- 17/03 -> 11/05/2020 : 1er confinement strict de la population française ;
- 30/10 -> 15/12/2020 : 2ème confinement de la population française, moins restrictif que le premier ;
- à partir du 16 janvier 2021, couvre-feu avec variation des horaires de début et qui durera jusqu'au 20/06/21 ;
- 20/03/21 : entrée en confinement de 16 départements et extension sur l'ensemble du territoire national le 03/04/21 assorti d'une limite de déplacement à moins de 10 km de son domicile ;
- 03/05/21 : levée de la limite de déplacement et réouverture progressive des établissements touristiques avec jauge à partir du 19/05 ;
- en juin 2021, levée progressive des restrictions ;
- à partir du 21/07, instauration du pass sanitaire.

1.2.7 Près de 40 000 passages de vélos à Amboise en 2021

NOMBRE DE PASSAGES DE VÉLOS DEVANT LE COMPTEUR D'AMBOISE
DE MAI 2016 À DÉCEMBRE 2021 EN MOYENNE SUR 3 ANS (2017-2019) ET ÉVOLUTIONS

Passages de vélos	Années						Moyennes 2017-2019	Évolutions en %	
	2016	2017	2018	2019	2020	2021		2021/2019	2021/moy
Janvier		380	677	628	984	986	562	57,0	75,5
Février		833	559	1 182	932	1 735	858	46,8	102,2
Mars		1 052	924	1 341	809	2 323	1 106	73,2	110,1
Avril		2 954	2 523	3 184	388	3 448	2 887	8,3	19,4
Mai	1 477	2 916	3 864	3 020	3 757	3 534	3 267	17,0	8,2
Juin	2 086	3 206	3 803	3 938	3 143	3 652	3 649	-7,3	0,1
Juillet	5 092	5 189	5 955	5 953	8 494	6 510	5 699	9,4	14,2
Août	5 930	6 267	7 017	7 971	8 000	8 681	7 085	8,9	22,5
Septembre	2 783	4 768	3 886	4 677	3 927	4 263	4 444	-8,9	-4,1
Octobre	1 753	1 867	2 020	1 837	1 788	2 481	1 908	35,1	30,0
Novembre	716	851	816	833	1 340	1 137	833	36,5	36,4
Décembre	629	387	525	816	1 139	831	576	1,8	44,3
Total	**20 466**	**30 670**	**32 569**	**35 380**	**34 701**	**39 581**	**32 873**	**11,9**	**20,4**

Sources : CRT Centre Val de Loire/Conseil départemental d'Indre-et-Loire/ADT Touraine

Le mois de mai 2016 n'est pas comparable avec les autres mois de mai car le compteur a été installé le 12 mai 2016 et les relevés ont débuté le lendemain

Événements particuliers pouvant impacter la fréquentation :

- 23/04/2017 : randonnée VTT "L'Azayroise" (420 participants) ;
- 02/09/2017 au 03/09/17 : dandonnée VTT nocturne "La Nuit des Roys" (1 660 inscrits) ;
- 04/02/2018 : 79ème Tours-Montlouis-Amboise-Tours organisé par l'UC de Touraine (178 participants) ;
- 15/04/2018 : Journée départementale du cyclotourisme accueillie par l'ARCA (231 participants) ;
- 14/09/2019 : 22ème édition de la randonnée nocturne "La Nuit des Roys" (plus de 1 600 cyclistes) ;
- 17/03 -> 11/05/2020 : 1er confinement strict de la population française ;
- 30/10 -> 15/12/2020 : 2ème confinement de la population française, moins restrictif que le premier ;
- à partir du 16 janvier 2021, couvre-feu avec variation des horaires de début et qui durera jusqu'au 20/06/21 ;
- 20/03/21 : entrée en confinement de 16 départements et extension sur l'ensemble du territoire national le 03/04/21 assorti d'une limite de déplacement à moins de 10 km de son domicile ;
- 03/05/21 : levée de la limite de déplacement et réouverture progressive des établissements touristiques avec jauge à partir du 19/05 ;
- en juin 2021, levée progressive des restrictions ;
- à partir du 21/07, instauration du pass sanitaire.

Un parcours en site propre entre Amboise et Chenonceaux a été aménagé en 2016. La sécurité a été ainsi considérablement renforcée et la boucle "La Voie Royale" connaît dès lors un très grand succès auprès des touristes : **https://www.amboise-valdeloire.com/wp-content/uploads/2018/08/boucle-47.pdf**

1.2.8 Des flux réduits à Bléré en raison des travaux sur le pont de Civray en 2021

NOMBRE DE PASSAGES DE VÉLOS DEVANT LE COMPTEUR D'AMBOISE
DE MAI 2016 À DÉCEMBRE 2021 EN MOYENNE SUR 3 ANS (2017-2019) ET ÉVOLUTIONS

Passages de vélos	Années						Moyennes 2017-2019	Évolutions en %	
	2016	2017	2018	2019	2020	2021		2021/2019	2021/moy
Janvier		634	619	814	1 290	1 066	689	31,0	54,7
Février		1 034	726	2 971	1 334	2 340	1 577	-21,2	48,4
Mars		1 497	969	2 320	1 171	2 970	1 595	28,0	86,2
Avril		4 755	3 399	5 494	112	3 834	4 549	-30,2	-15,7
Mai	2 377	4 987	6 758	5 665	7 809	4 022	5 803	-29,0	-30,7
Juin	2 402	5 542	5 794	6 448	6 254	4 164	5 928	-35,4	-29,8
Juillet	6 239	9 578	11 979	11 422	16 613	7 842	10 993	-31,3	-28,7
Août	9 644	10 925	13 368	14 415	15 165	11 186	12 903	-22,4	-13,3
Septembre	5 358	5 052	7 913	6 753	6 957	4 870	6 573	-27,9	-25,9
Octobre	3 083	3 506	4 022	2 647	2 382	2 977	3 392	12,5	-12,2
Novembre	736	1 272	1 481	873	1 479	1 315	1 209	50,6	8,8
Décembre	826	600	828	987	1 350	1 163	805	17,8	44,5
Total	**30 665**	**49 382**	**57 856**	**60 809**	**61 916**	**47 749**	**56 016**	**-21,5**	**-14,8**

Sources : CRT Centre Val de Loire/Conseil départemental d'Indre-et-Loire/ADT Touraine

Événements particuliers pouvant impacter la fréquentation :

- 03 -> 08/06/2016 : inondations ;
- 16/07/2016 : Échappées à Vélo à Bléré dans le cadre du Festival "Jour de Che" ;
- 23/04/2017 : Randonnée VTT "L'Azayroise" (420 participants) ;
- 15/07/2017 : Échappées à Vélo à Bléré dans le cadre du Festival "Jour de Cher" ;
- 24/09/2017 : Randonnée du Val de Cher (220 inscrits), ;
- 15/04/2018 : Journée départementale du cyclotourisme accueillie par l'ARCA (231 participants) ;
- 18-19/06/2018 : les cyclistes sont passés à côté du point de comptage en raison d'une barrière vandalisée ;
- 21/07/2018 : Échappées à Vélo en RCVL, Échappée n°21 : Jour de Cher ;
- 20/07/2019 : Les Échappées à Vélo (n°17) ;
- 17/03 -> 11/05/2020 : 1er confinement strict de la population française ;
- 30/10 -> 15/12/2020 : 2ème confinement de la population française, moins restrictif que le premier ;
- 2021 : le pont de Civray menant de Bléré à Chenonceaux a été en travaux depuis janvier jusqu'au 3/12/2021. Une déviation a été proposée, détournant les flux du compteur, sauf pour certains locaux où ceux qui n'ont pas vu les panneaux de déviation ;
- à partir du 16 janvier 2021, couvre-feu avec variation des horaires de début et qui durera jusqu'au 20/06/21 ;
- 20/03/21 : entrée en confinement de 16 départements et extension sur l'ensemble du territoire national le 03/04/21 assorti d'une limite de déplacement à moins de 10 km de son domicile ;
- 03/05/21 : levée de la limite de déplacement et réouverture progressive des établissements touristiques avec jauge à partir du 19/05 ;
- en juin 2021, levée progressive des restrictions ;
- à partir du 21/07, instauration du pass sanitaire.

Un parcours en site propre entre Amboise et Chenonceaux a été aménagé en 2016. La sécurité a été ainsi considérablement renforcée et la boucle «La Voie Royale» connaît dès lors un très grand succès auprès des touristes : **https://www.amboise-valdeloire.com/wp-content/uploads/2018/08/boucle-47.pdf**
Outre cette boucle, le compteur est aussi situé sur le tracé Coeur de France à Vélo qui longe le Cher. En Indre-et-Loire, la dernière partie du circuit entre Larçay et Tours a été inaugurée le 15/02/2020. La totalité du tracé est ainsi terminée sur ce parcours en Touraine. L'achèvement de l'ensemble de l'itinéraire est prévu en 2026.

1.2.9 Un niveau de fréquentation déjà très élevé en 2021 pour le compteur de Tours, en bord de Cher

NOMBRE DE PASSAGES DE VÉLOS DEVANT LE COMPTEUR DE TOURS CHER
EN 2020 ET 2021 ET ÉVOLUTIONS

Passages de vélos	Années						Moyennes	Évolutions en %	
	2016	2017	2018	2019	2020	2021		2021/2020	2021/moy
Janvier					1 590	2 748		72,8	
Février					1 984	5 240		164,1	
Mars					2 325	7 269		212,6	
Avril					1 195	10 362		767,1	
Mai					10 344	7 407		-28,4	
Juin					7 051	7 649		8,5	
Juillet					10 200	8 293		-18,7	
Août					9 160	10 166		11,0	
Septembre					7 387	7 994		8,2	
Octobre					3 833	5 780		50,8	
Novembre					3 612	3 202		-11,4	
Décembre					2 632	2 157		-18,0	
Total					**61 313**	**78 267**		**27,7**	

Sources : CRT Centre Val de Loire/Tours Métropole Val de Loire/ADT Touraine

Événements particuliers pouvant impacter la fréquentation :

- 17/03 -> 11/05/2020 : 1er confinement strict de la population française ;
- 30/10 -> 15/12/2020 : 2ème confinement de la population française, moins restrictif que le premier ;
- à partir du 16 janvier 2021, couvre-feu avec variation des horaires de début et qui durera jusqu'au 20/06/21 ;
- 20/03/21 : entrée en confinement de 16 départements et extension sur l'ensemble du territoire national le 03/04/21 assorti d'une limite de déplacement à moins de 10 km de son domicile ;
- 03/05/21 : levée de la limite de déplacement et réouverture progressive des établissements touristiques avec jauge à partir du 19/05 ;
- en juin 2021, levée progressive des restrictions ;
- à partir du 21/07, instauration du pass sanitaire.

1.2.10 Les passages de vélo sont très nombreux à Rochecorbon en 2021

NOMBRE DE PASSAGES DE VÉLOS DEVANT LE COMPTEUR DE ROCHECORBON
DE JUILLET 2019 À DÉCEMBRE 2021 ET ÉVOLUTIONS

Passages de vélos	Années						Moyennes	Évolutions en %	
	2016	2017	2018	2019	2020	2021		2021/2020	2021/moy
Janvier					2 600	3 601		38,5	
Février					2 515	5 635		124,1	
Mars					2 384	8 994		277,3	
Avril					281	14 188		4949,1	
Mai					9 404	10 436		11,0	
Juin					8 159	10 207		25,1	
Juillet				7 794	11 159	11 094		-0,6	
Août				8 480	9 227	12 474		35,2	
Septembre				6 028	8 879	7 883		-	
Octobre				3 095	5 266	NC		-	
Novembre				1 789	4 850	1 635		-	
Décembre				1 952	3 825	3 335		-12,8	
Total				**29 138**	**68 549**	**89 482**		**-**	

Sources : CRT Centre Val de Loire/Tours Métropole Val de Loire/ADT Touraine

Événements particuliers pouvant impacter la fréquentation :

- 17/03 -> 11/05/2020 : 1er confinement strict de la population française ;
- 30/10 -> 15/12/2020 : 2ème confinement de la population française, moins restrictif que le premier ;
- 13/09 -> 16/11/2021 : travaux impliquant le retrait du compteur sur cette période ;
- à partir du 16 janvier 2021, couvre-feu avec variation des horaires de début et qui durera jusqu'au 20/06/21 ;
- 20/03/21 : entrée en confinement de 16 départements et extension sur l'ensemble du territoire national le 03/04/21 assorti d'une limite de déplacement à moins de 10 km de son domicile ;
- 03/05/21 : levée de la limite de déplacement et réouverture progressive des établissements touristiques avec jauge à partir du 19/05 ;
- en juin 2021, levée progressive des restrictions ;
- à partir du 21/07, instauration du pass sanitaire.

1.2.11 Recherches sur le profil des cyclistes et les retombées économiques du tourisme à vélo

En 2010 et en 2015, les CRT Centre-Val de Loire et l'AR (Agence Régionale) des Pays de la Loire/Solutions&Co ont engagé des études pour mieux connaître les cyclistes présents sur le tracé et les retombées apportées par cet équipement. En voici les principaux résultats :

- 955 000 cyclistes en 2017 sur l'ensemble de l'itinéraire : +5,5 % par rapport à 2016,
- 43 % des cyclistes sont des touristes, un tiers sont étrangers,
- une destination à part entière : pour plus de 9 touristes sur 10 la possibilité de faire du vélo est déterminante dans le choix de la destination,
- Une dépense moyenne de 80€, en nette hausse (68 € en 2010, en euros courants),
- plus de 29 millions d'euros de retombées économiques estimées par an (29,9 en 2017, soit +2 % par rapport à 2016 contre 15 millions en 2010) pour 50 millions d'euros investis par les différentes collectivités partenaires pour sa réalisation :
    - cela correspond à 30 000 € de retombées par km et par an,
    - les touristes génèrent 94 % des retombées économiques.

Pour en savoir plus sur les résultats de ces études :

https://tourisme-pro-centre-valdeloire.fr/download/synthese-de-letude-de-frequentation-et-de-retombees-economiques-de-la-loire-a-velo-2015/

https://tourisme-pro-centre-valdeloire.fr/download/frequentation-et-retombees-economiques-la-loire-a-velo-mise-a-jour-2018/

Une nouvelle étude de ce type va être menée en 2022. Pour en savoir plus : **https://tourisme-pro-centre-valdeloire.fr/letude-de-frequentation-et-retombees-economiques-de-la-loire-a-velo-cest-parti/**

Plus de renseignements sur le parcours La Loire à Vélo : **https://www.loireavelo.fr/**

2 EN 2021, L'ACCUEIL VÉLO ET RANDO PEINE A RETROUVER SA DYNAMIQUE D'AVANT COVID

Consciente de l'importance du tourisme à vélo et de la pratique du vélo sur le territoire métropolitain et en Val de Loire, Tours Métropole Val de Loire (TMVL) a décidé d'ouvrir une structure dédiée. L'Accueil Vélo et Rando (AVR) a ouvert ses portes en juillet 2017 et propose de nombreux services aux touristes comme aux tourangeaux : accueil personnalisé pour préparer son itinéraire, services de consignes, vestiaires, douche, recharge gratuite de téléphone, atelier d'auto-réparation, borne de recharge vélo électrique, gonfleur, marquage antivol, espace détente et convivialité, cuisine équipée… et animations comme des ateliers de réparation. Jusqu'à la crise sanitaire de 2020, cette structure prenait une place chaque année plus importante auprès des cyclistes.

RÉPARTITION MENSUELLE DES VISITEURS DE L'ACCUEIL VÉLO ET RANDO ENTRE 2017 ET 2021 ET ÉVOLUTIONS

Mois	Années					Moyennes 2018-2019	Évolutions en %	
	2017	2018	2019	2020	2021		2021/2019	2021/moy
Janvier		289	326	680	326	308	0,0	6,0
Février		217	399	638	425	308	6,5	38,0
Mars		238	537	258	304	388	-43,4	-21,5
Avril		322	719	0	172	521	-76,1	-67,0
Mai		712	1 523	487	217	1 118	-85,8	-80,6
Juin		850	1 098	781	571	974	-48,0	-41,4
Juillet	601	1 069	1 551	1 111	1 004	1 310	-35,3	-23,4
Août	892	1 207	1 850	1 021	684	1 529	-63,0	-55,3
Septembre	596	1 067	1 243	864	432	1 155	-65,2	-62,6
Octobre	279	504	862	519	373	683	-56,7	-45,4
Novembre	279	461	522	241	246	492	-52,9	-49,9
Décembre	109	323	291	271	151	307	-48,1	-50,8
Total	**2 756**	**7 259**	**10 921**	**6 871**	**4 905**	**9 090**	**-55,1**	**-46,0**

Sources : Accueil Vélo et Rando/TMVL/ADT Touraine

RÉPARTITION MENSUELLE DES VISITEURS DE L'ACCUEIL VÉLO ET RANDO DEPUIS SON OUVERTURE (JUILLET 2017) JUQU'À FIN DÉCEMBRE 2021

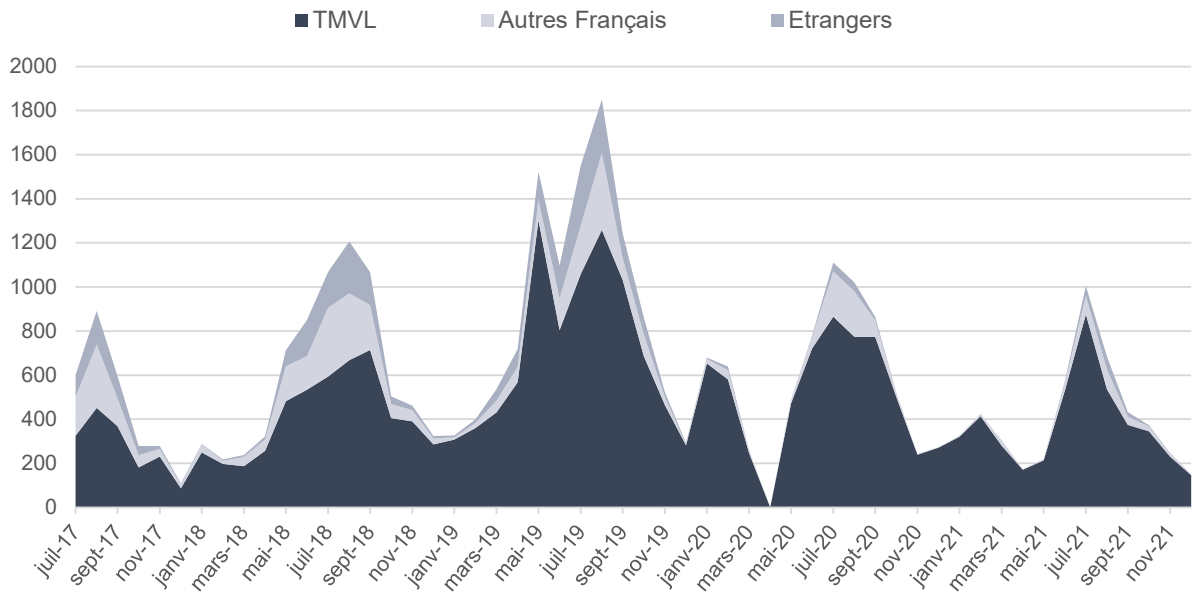

Sources : Accueil Vélo et Rando/TMVL/ADT Touraine

RÉPARTITION DES VISITEURS DE L'ACCUEIL VÉLO ET RANDO EN 2019, 2020 ET 2021 SELON LEUR ORIGINE ET ÉVOLUTION 2021/2019

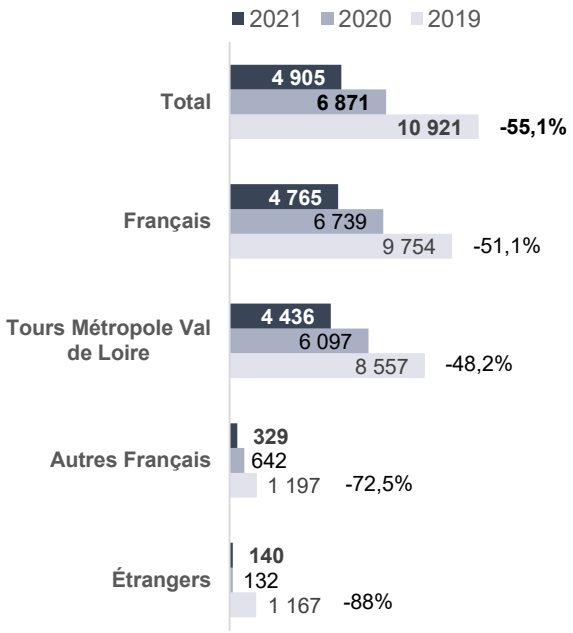

Sources : Accueil Vélo et Rando/TMVL/ADT Touraine

RÉPARTITION DE LA DEMANDE DES VISITEURS DE L'ACCUEIL VÉLO ET RANDO DEPUIS SON OUVERTURE (JUILLET 2017) JUQU'À FIN DÉCEMBRE 2021 SELON :

LE SERVICE UTILISÉ

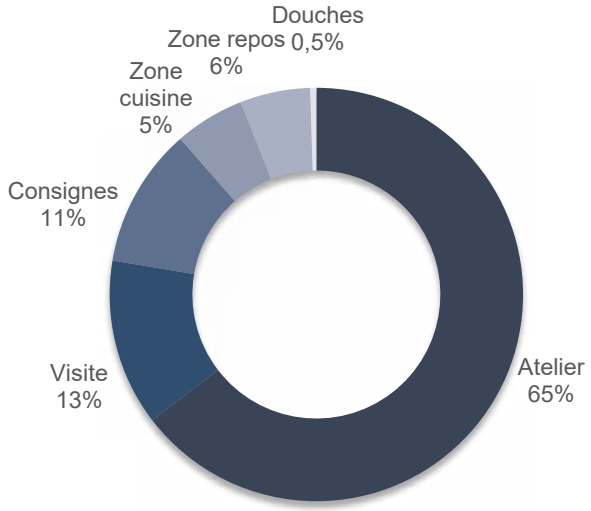

LA NATURE DE LA DEMANDE

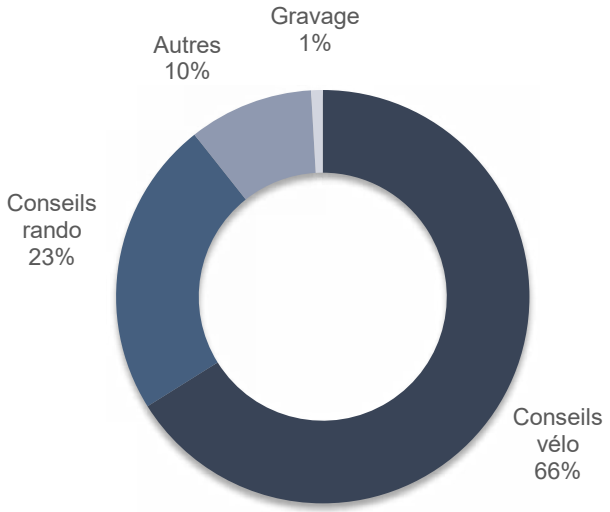

Sources : Accueil Vélo et Rando/TMVL/ADT Touraine

En plus de ces services, l'Accueil Vélo et Rando (AVR) propose de nombreuses animations et actions de sensibilisation. Les balades urbaines accompagnées qui sont organisées pendant la période estivale visent entre autres le public touristique. De mi-juin à la mi-septembre 2019, 11 balades ont été programmées autour de cinq thèmes en alternance, dont trois parcours animés par un guide conférencier dans le cadre de l'année Balzac, en partenariat avec la ville de Tours. Plus de 80 participants ont répondu présent.

À cette occasion, trois nouveaux flyers de boucles à vélo ont été édités par l'AVR.

L'édition 2019 de la balade nocturne des Lucioles a, par ailleurs, rassemblé près de 300 cyclistes.

En 2020, 11 balades sans guide conférencier ont été proposées autour de cinq thèmes en alternance. Elles ont rassemblé 65 personnes. En 2021, 12 balades ont rassemblé 66 personnes. En revanche, la balade nocturne des Lucioles n'a pu avoir lieu en raison des mesures de restrictions imposées par la pandémie de la Covid-19 en 2020. Elle a bien eu lieu en 2021 mais n'a pas été ouverte au grand public en raison du contexte sanitaire. Seuls des administrateurs et bénévoles actifs du Collectif Cycliste 37 ont participé soit entre 30 et 40 personnes.